



WV1800DH

- [Machine Specs](#) [1]
- [Accessories](#) [2]
- [Images](#) [3]

Machine Specs








- Puissant moteur d'aspiration 1.6 HP, munie d'une garantie de 2 ans, procurant une excellente récupération des déchets secs et humides
- Cet appareil génère une colonne d'eau de 110" et un débit d'air de 95 pieds cubes/minute (CFM)
- Boyau d'évacuation incorporé pratique permettant de vidanger l'eau en toute sécurité
- Nouveau : Filtre à eau munie d'une boule à rotation continue, protège le moteur contre l'arrivée d'eau
- Réservoir et tête de moteur costauds fabriqués en mousse structurelle garantie 10 ans
- Pour les grandes surfaces, un racloir de sols d'une largeur de 29 pouces peut-être fixé à l'appareil pour une plus grande productivité
- Unique : Possibilité d'ajouter barrière anti-moisissures protégeant le moteur de façon supérieure

Product Specs: Moteurs:	1
Moteur d'aspirateur: - Watts:	1200W
Puissance:	1.6
# d'ailettes:	2
Vitesses:	1
Débit d'air (pieds cubes/minute):	95 cfm
Colonne d'eau à l'orifice scellé:	110"
Capacité du réservoir:	20 gal

Cordon électrique:	42'
Niveau sonore (décibels - dBA):	64 dB(A)
Poids:	62 lbs
Filter Standard:	-
Efficacité:	-
Filtre facultatif:	-
Filtration optionnelle:	-
Réservoir:	Structural Foam
Tête:	Structural Foam
Puissance de la pompe:	-
Débit de la pompe:	-
Type de pompe:	-

Accessories

Part Number	Description	Picture File
8020633	1 1/4" Kit C3A Combo Kit Kit Includes: 607676 C2 Front Mounted Squeegee 601910 3 piece stainless steel floor wand 601102 6' 6" 1 1/4" Nuflex hose 601327 Wet pick up nozzle	
607337	1 1/2" Kit BB7 Wet Floor Tool Kit Kit Includes: 602103 10' Nuflex hose complete 602917 3 piece S/S floor wand 602532 16" adjustable tool for hard floors	
602917	1 1/2" 3 piece stainless steel floor wand	
602103	1 1/2" 10' Nuflex Vacuum Hose Assembly	
602108	1 1/2" 25' Nuflex Vacuum Hose Assembly	
606676	C3A Kit 29" wide area squeegee kit for use with WV/WVD 1800 series	

WV1800DH

Part Number	Description	Picture File
-------------	-------------	--------------



Images



- [Vacuums](#)
- [Wet Vacuums](#)



WV1800P

- [Machine Specs](#) [1]
- [Accessories](#) [2]
- [Images](#) [3]





Machine Specs



- Puissant moteur d'aspiration 1.6 HP, munie d'une garantie de 2 ans, procurant une excellente récupération des déchets humides
- Cet appareil génère une colonne d'eau de 110" et un débit d'air de 95 pieds cubes/minute (CFM)
- Unique : Possibilité d'ajouter une barrière anti-moisissures protégeant le moteur de façon supérieure
- Boyau d'évacuation de 33 pieds standard permettant de vidanger l'eau très rapidement et en toute sécurité
- Nouveau : Filtre à eau munie d'une boule à rotation continue, protège le moteur contre l'arrivée d'eau
- La pompe submersible à flotteur à bille vous permet d'aspirer continuellement les liquides sans interrompre le travail de l'aspirateur pour une plus grande productivité
- Idéal lors d'inondations, de rupture de tuyaux, de refoulements de drains et même lors de déversements industriels
- Capacité d'évacuation de l'eau de 60 gallons par minute
- La pompe submersible est fabriquée en acier inoxydable, pour une plus grande résistance contre les impacts, la chaleur et les produits chimiques
- L'axe du moteur en acier inoxydable à triple étanchéité, est muni d'un mécanisme qui le protège contre la surchauffe

Product Specs:	Moteurs:	1
	Moteur d'aspirateur: - Watts:	1200W
	Puissance:	1.6
	# d'ailettes:	2
	Vitesses:	1
	Débit d'air (pieds cubes/minute):	95 cfm
	Colonne d'eau à l'orifice scellé:	110"
	Capacité du réservoir:	20 gal
	Cordon électrique:	42'
	Niveau sonore (décibels - dBA):	64 dB(A)
	Poids:	81 lbs
	Filter Standard:	
	Efficacité:	
	Filtre facultatif:	
	Filtration optionnelle:	
	Réservoir:	Structural Foam
	Tête:	Structural Foam
	Puissance de la pompe:	500 W
	Débit de la pompe:	60 gpm
	Type de pompe:	Centrifugal

Accessories

Part Number	Description	Picture File
607337	1 1/2" Kit BB7 Wet Floor Tool Kit Kit Includes: 602103 10' Nuflex hose complete 602917 3 piece S/S floor wand 602532 16" adjustable tool for hard floors	
602917	1 1/2" 3 piece stainless steel floor wand	
602103	1 1/2" 10' Nuflex Vacuum Hose Assembly	
602108	1 1/2" 25' Nuflex Vacuum Hose Assembly	

Images



- [Pumper Vacuums](#)
- [Vacuums](#)
- [Wet Vacuums](#)