



## WV900

- [Machine Specs](#) [1]
- [Accessories](#) [2]
- [Images](#) [3]

### Machine Specs













- Puissant moteur d'aspiration 1.6 HP, munie d'une garantie de 2 ans, procurant une excellente récupération des déchets secs et humides
- Cet appareil génère une colonne d'eau de 110" et un débit d'air de 95 pieds cubes/minute (CFM)
- Excellente filtration de 0.5 microns, efficace à 98.70%, assure une meilleure qualité de l'air environnante
- Boyau d'évacuation incorporé pratique et cuve montée sur axe libre permettant de vidanger l'eau en toute sécurité même en l'absence d'un drain de plancher
- Nouveau : Filtre à eau munie d'une boule à rotation continue, protège le moteur contre l'arrivée d'eau
- Réservoir et tête de moteur costauds fabriqués en mousse structurelle garantie 10 ans
- Pour les grandes surfaces, un racloir de sols d'une largeur de 29 pouces peut-être fixé à l'appareil pour une plus grande productivité
- Unique : Possibilité d'ajouter barrière anti-moisissures
- protégeant le moteur de façon supérieure

<b>Product Specs:</b> Moteurs:	1
Moteur d'aspirateur: - Watts:	1200W
Puissance:	1.6
# d'ailettes:	2
Vitesses:	1

Débit d'air (pieds cubes/minute):	95 cfm
Colonne d'eau à l'orifice scellé:	110"
Capacité du réservoir:	12 gal
Cordon électrique:	42'
Niveau sonore (décibels - dBA):	64 dB(A)
Poids:	44 lbs
Filter Standard:	-
Efficacité:	-
Filtre facultatif:	-
Filtration optionnelle:	-
Réservoir:	Structural Foam
Tête:	Structural Foam
Puissance de la pompe:	-
Débit de la pompe:	-
Type de pompe:	-

## Accessories

Part Number	Description	Picture File
604019	HEPA Flo vacuum bags (1 Package of 10 bags) <b>Requires 206117 Bag connector for 900 series machines.</b>	
604116	Primary Permatex filter for 14" diameter machines.	
604310	<b>Secondary</b> Microtex filter for 14" diameter machines.	
8020632	<b>1 1/4" Kit</b> C2 Combo Kit Kit Includes: 607476 C2 Front Mounted Squeegee 601910 3 piece stainless steel floor wand 601102 6' 6" 1 1/4" Nuflex hose 601327 Wet pick up nozzle	
8020681	<b>1 1/2" Kit</b> BOW Kit Carpet and Hard Floor Wet/Dry Kit Kit Includes:	

Part Number	Description	Picture File
	602103 10' Nuflex hose complete 602917 3 piece S/S floor wand 602137 12" combo nozzle with S/S plate 602532 16" wet pick up floor	
607338	<p><b>1 1/2" Kit</b>                      BB8 Kit Hard Floor Wet/Dry Kit                      Kit Includes:                      602103 10' Nuflex hose complete                      602917 3 piece S/S floor wand                      602432 16" adjustable tool for hard floors                      602532 16" wet pick up floor tool</p>	
607337	<p><b>1 1/2" Kit</b>                      BB7 Wet Floor Tool Kit                      Kit Includes:                      602103 10' Nuflex hose complete                      602917 3 piece S/S floor wand                      602532 16" adjustable tool for hard floors</p>	
602917	<p>1 1/2" 3 piece stainless steel floor wand</p>	
602103	<p>1 1/2" 10' Nuflex Vacuum Hose Assembly</p>	
602108	<p>1 1/2" 25' Nuflex Vacuum Hose Assembly</p>	
607476	<p><b>C2 Kit</b>                      29" wide area squeegee kit for use with WV/WVD 900 series machines</p>	

Images





- [Vacuums](#)
- [Wet Vacuums](#)
- [Wet/Dry Vacuums](#)